

## Aan de ouder(s)/verzorger(s) van leerlingen van klas 1 en 2 van het Avila College

Onderwerp: inloggen RTTI Online  
Kenmerk: A1819047.damp

Hengelo, 30 oktober 2018

Geachte ouder/verzorger,

Zoals u wellicht weten gebruiken wij op school een toetsinstrument, genaamd RTTI, waardoor wij én de leerling meer zicht krijgen op behaalde resultaten dan alleen een cijfer. Vooralsnog gebruiken wij RTTI in klas 1 en klas 2. Vanaf volgend jaar breiden we dit uit naar de bovenbouw.

Op de Avila site (onder 'Onderwijs' en dan 'RTTI-uitleg') vindt u een uitleg over hoe wij in de onderbouw gebruik maken van de RTTI toetsingsmethode.

Vanaf nu kunt u op uw mobieltje of PC de RTTI-voortgang van uw zoon/dochter volgen.

U kunt op de volgende manier **inloggen** (gebruik bij voorkeur de browser Google Chrome):

- Ga naar [www.rttionline.nl](http://www.rttionline.nl)



- E-mailadres: [leerlingnummer@mijncarmelhengelo.nl](mailto:leerlingnummer@mijncarmelhengelo.nl) (dit nr. weet uw zoon/dochter).  
Wachtwoord: [geboortedatum](#) (ddmmjjj dus bv: 09082006)
- U ziet dan onderstaande scherm:







Als u op **'Mijn portfolio'** klikt dan krijgt u het RTTI ontwikkelrapport te zien zoals hieronder:



Klikt u dan bijvoorbeeld op biologie (op de tekst **bi**), dan ziet u de RTTI-scores voor dit vak en de H(avo) en M(avo) cijfers:

PERIODE 1		Thema 1 Wat is Biologie			
Toetsomschrijving:		R	T1	T2	I
Signalering:		😊	v	!	😊
h	m	7.0	7.5		

### Betekenis:

-  80 – 100% goed
-  50 – 80% goed
-  20 – 50% goed
-  0 – 20% goed

Nogmaals, op onze site onder het tabblad ONDERWIJS vindt u de deelonderwerpen RTTI-uitleg en RTTI-inloggen, waar u meer informatie over RTTI kunt vinden. Deze uitleg over het inloggen in RTTI Online vindt u ook terug op onze site onder INLOGGEN.

Wij vertrouwen erop u hiermee voldoende te hebben geïnformeerd.

Schoolleiding Avila College en  
dhr. M. Geerdinck, RTTI-specialist